

Fliesenmaß für Standard Duschen

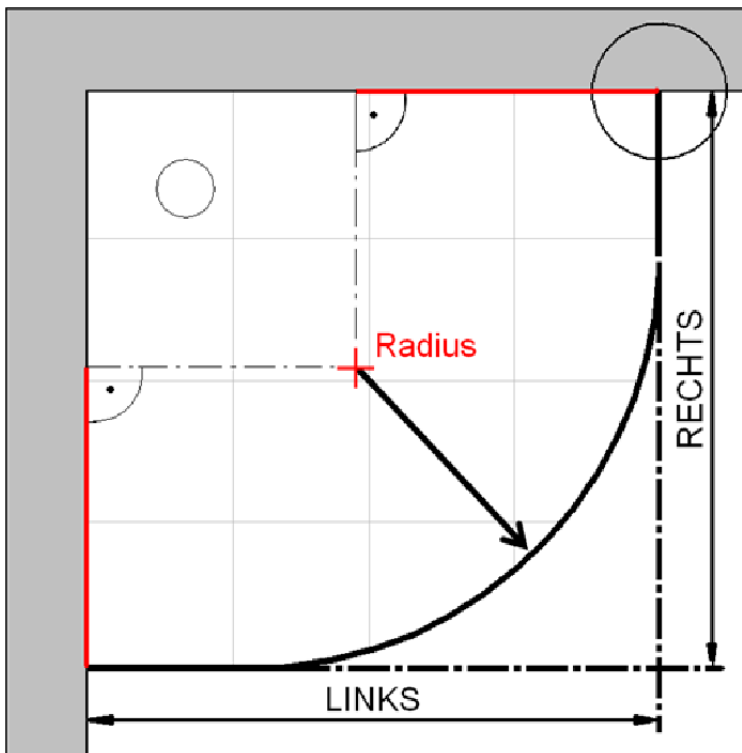
19.03.2018

Artikel-Nummer: D325006 - Runddusche mit Drehtür 4-teilig Radius 500

Einbautyp: Runddusche

Duschbeckengröße:

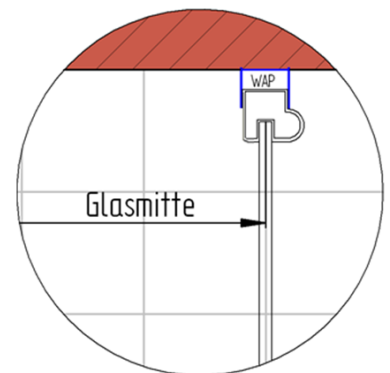
links: 900 mm x rechts: 900 mm



Fliesenmaß: 862 mm, Verstellung: -8 / +10

Radius: 477 mm

Fliesenmaß: 862 mm, Verstellung: -8 / +10



Außenkante Profil für Standard Duschen

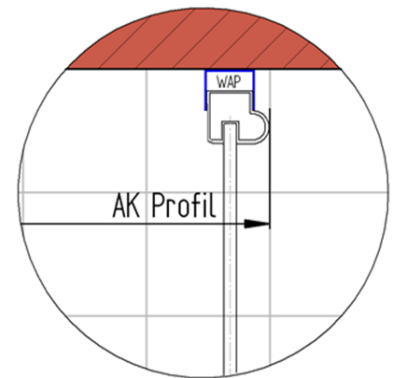
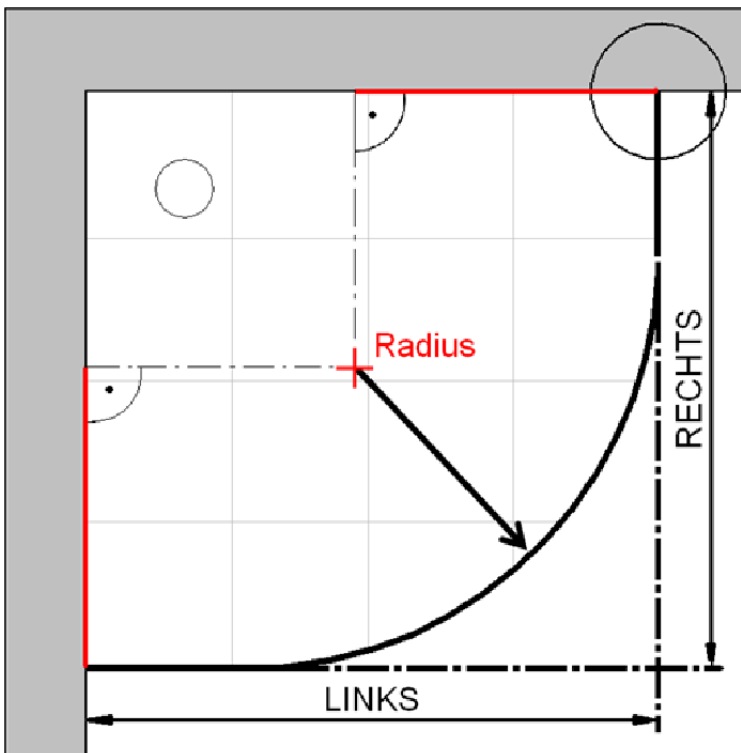
19.03.2018

Artikel-Nummer: D325006 - Runddusche mit Drehtür 4-teilig Radius 500

Einbautyp: Runddusche

Duschbeckengröße:

links: 900 mm x rechts: 900 mm



Maß AK Profil: 873 mm, Verstellung: -8 / +10

Maß AK Profil: 873 mm, Verstellung: -8 / +10

Radius: 488 mm

Innenkante Profil für Standard Duschen

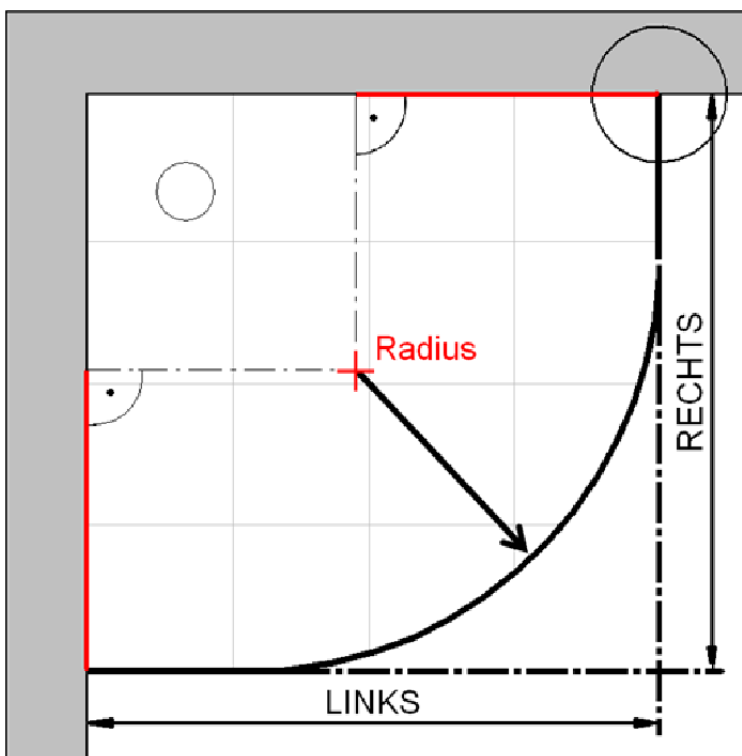
19.03.2018

Artikel-Nummer: D325006 - Runddusche mit Drehtür 4-teilig Radius 500

Einbautyp: Runddusche

Duschbeckengröße:

links: 900 mm x rechts: 900 mm



Maß IK Profil: 854 mm, Verstellung: -8 / +10

Radius: 469 mm

Maß IK Profil: 854 mm, Verstellung: -8 / +10

