

Fliesenmaß für Standard Duschen

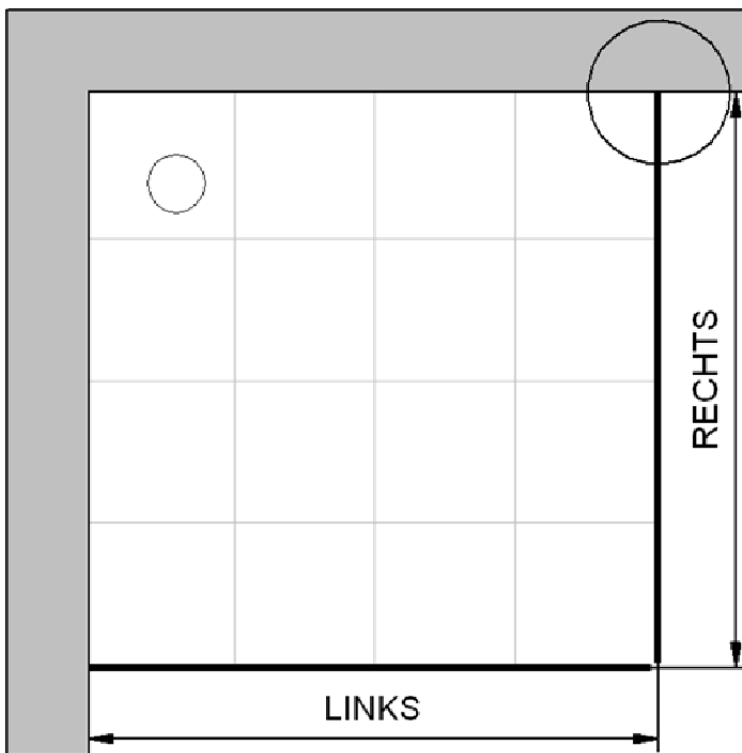
27.04.2018

Artikel-Nummer: D702419 - Eckeinstieg mit Drehtür 4-teilig

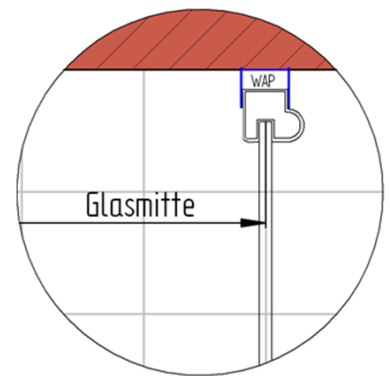
Einbautyp: Ecklösung

Duschbeckengröße:

links: 1000 mm x rechts: 1000 mm



Fliesenmaß: 965 mm, Verstellung: -8 / +12



Fliesenmaß: 965 mm, Verstellung: -8 / +12

Außenkante Profil für Standard Duschen

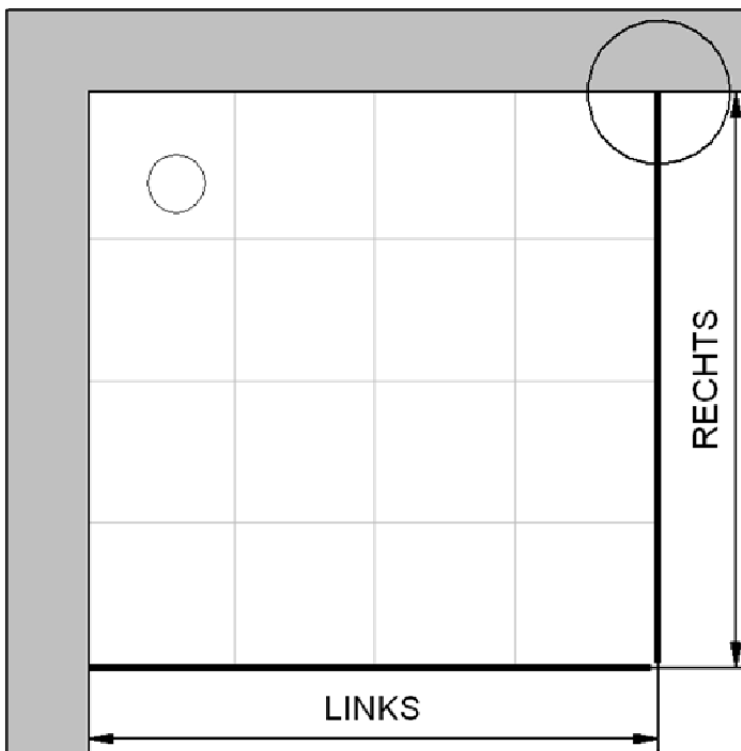
27.04.2018

Artikel-Nummer: D702419 - Eckeinstieg mit Drehtür 4-teilig

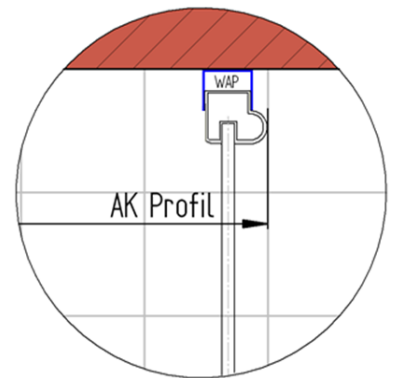
Einbautyp: Ecklösung

Duschbeckengröße:

links: 1000 mm x rechts: 1000 mm



Maß AK Profil: 980 mm, Verstellung: -8 / +12



Maß AK Profil: 980 mm, Verstellung: -8 / +12

INFO für die Montage AK Wandanschluss Profil:

LINKS: 978 mm, Verstellung: -8 / +12

RECHTS: 978 mm, Verstellung: -8 / +12

Innenkante Profil für Standard Duschen

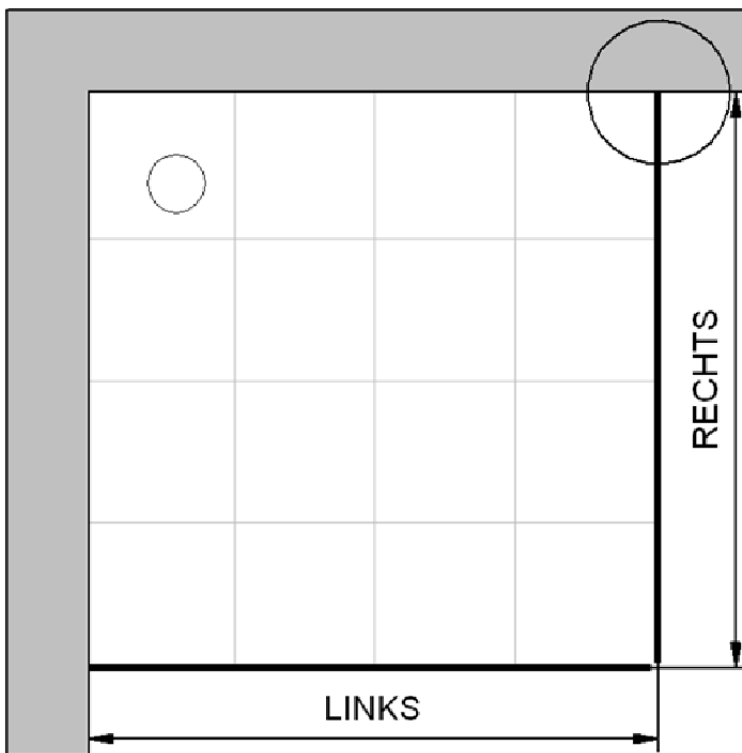
27.04.2018

Artikel-Nummer: D702419 - Eckeinstieg mit Drehtür 4-teilig

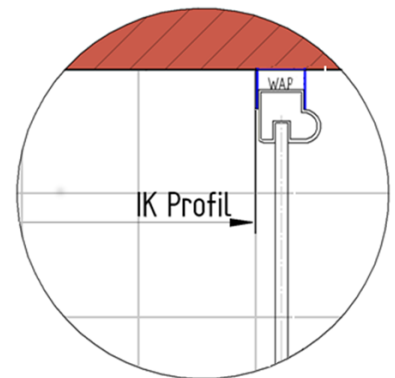
Einbautyp: Ecklösung

Duschbeckengröße:

links: 1000 mm x **rechts:** 1000 mm



Maß IK Profil: 952 mm, Verstellung: -8 / +12



Maß IK Profil: 952 mm, Verstellung: -8 / +12