

# Fliesenmaß für Standard Duschen

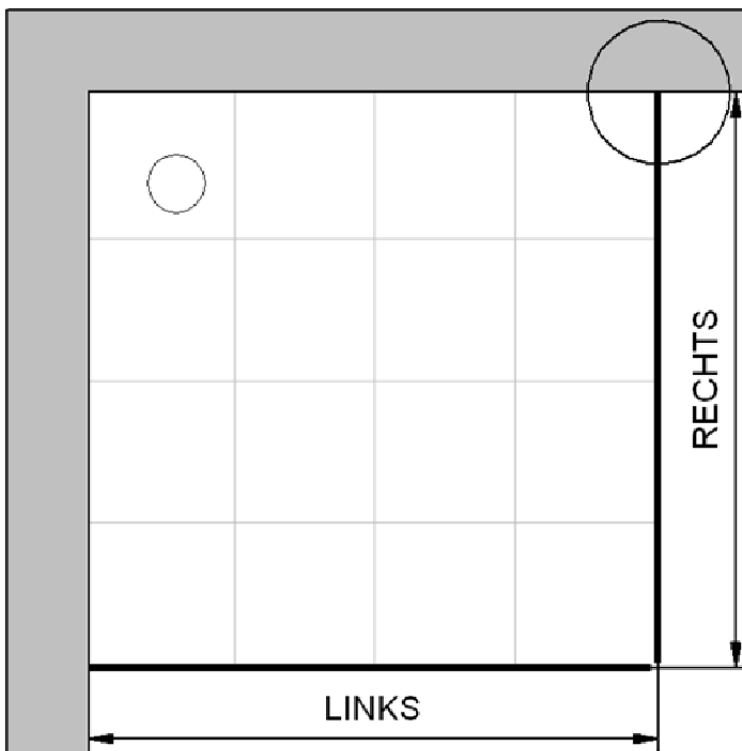
27.04.2018

Artikel-Nummer: D321504 - SET Drehtür mit Seitenwand

Einbautyp: Ecklösung

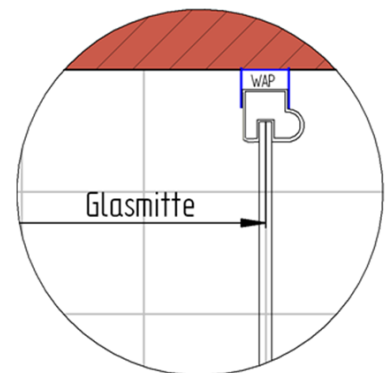
Duschbeckengröße:

links: 800 mm                      x                      rechts: 800 mm



Fliesenmaß: 762 mm, Verstellung: -8 / +10

Fliesenmaß: 762 mm, Verstellung: -8 / +10



# Außenkante Profil für Standard Duschen

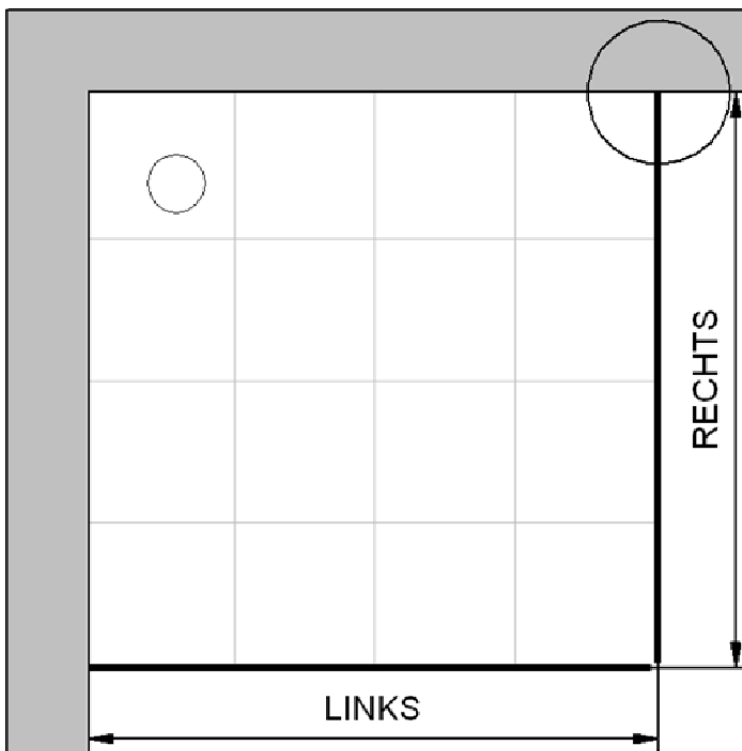
27.04.2018

Artikel-Nummer: D321504 - SET Drehtür mit Seitenwand

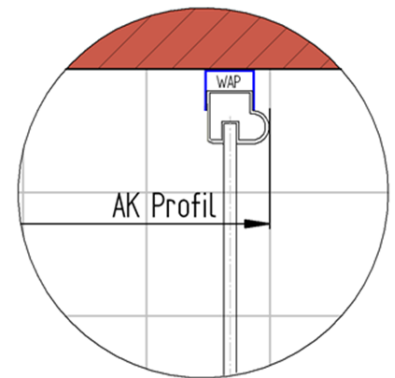
Einbautyp: Ecklösung

Duschbeckengröße:

links: 800 mm                      x                      rechts: 800 mm



Maß AK Profil: 773 mm, Verstellung: -8 / +10



Maß AK Profil: 773 mm, Verstellung: -8 / +10

# Innenkante Profil für Standard Duschen

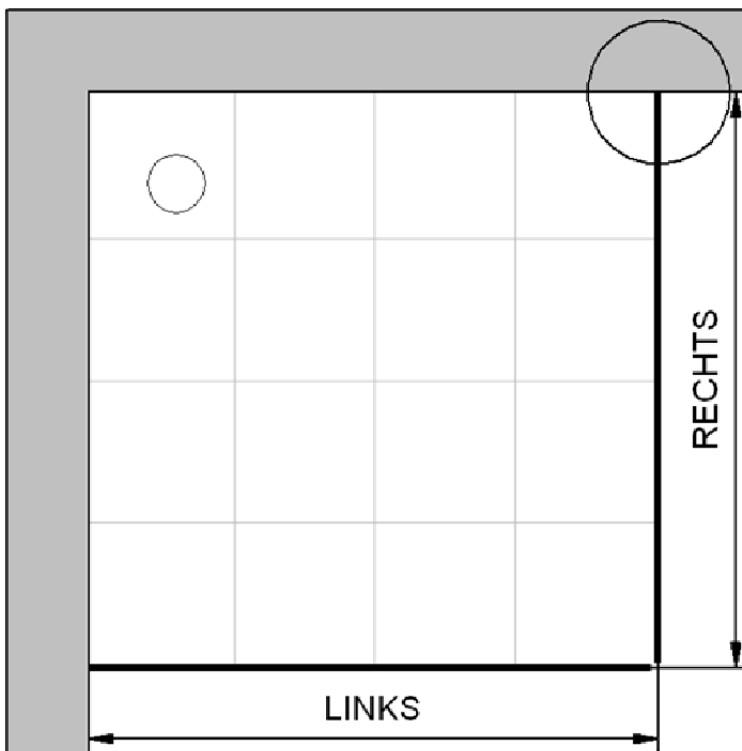
27.04.2018

Artikel-Nummer: D321504 - SET Drehtür mit Seitenwand

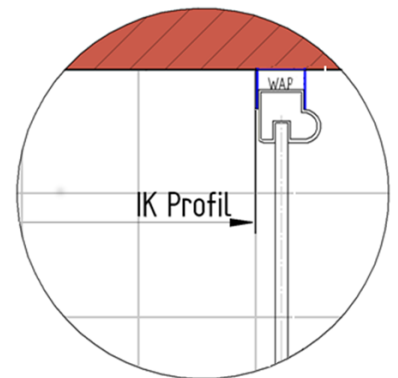
Einbautyp: Ecklösung

Duschbeckengröße:

links: 800 mm                      x                      rechts: 800 mm



Maß IK Profil: 754 mm, Verstellung: -8 / +10



Maß IK Profil: 754 mm, Verstellung: -8 / +10