

Fliesenmaß für Standard Duschen

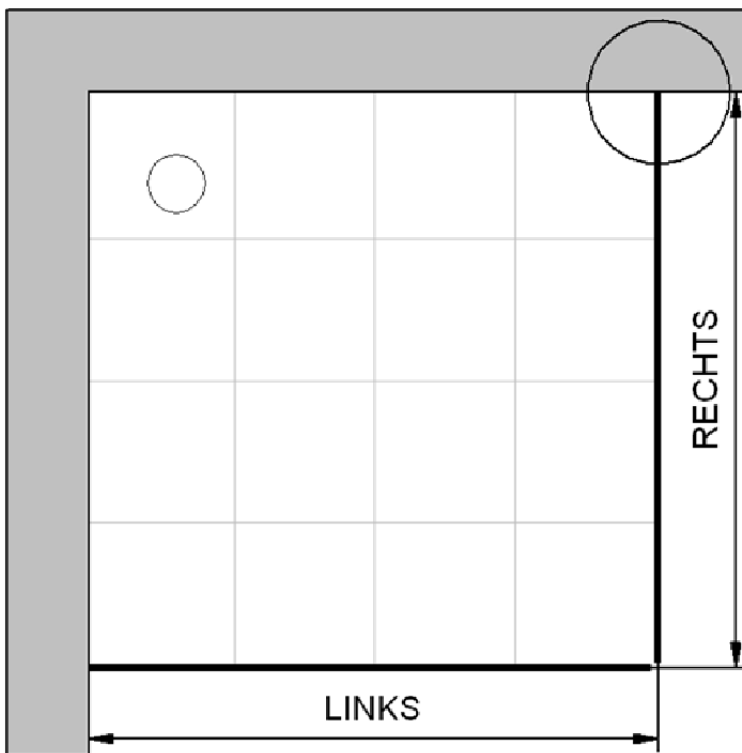
27.04.2018

Artikel-Nummer: D7081280 - Schiebetür 2-teilig mit Seitenwand

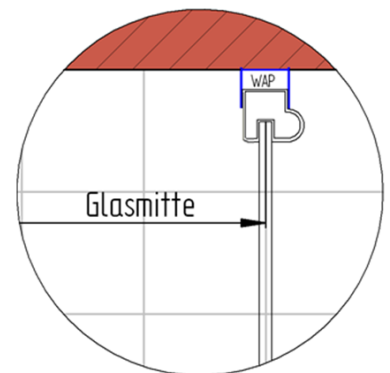
Einbautyp: Ecklösung

Duschbeckengröße:

links: 1200 mm x rechts: 800 mm



Fliesenmaß: 1165 mm, Verstellung: -8 / +12



Fliesenmaß: 765 mm, Verstellung: -8 / +12

Außenkante Profil für Standard Duschen

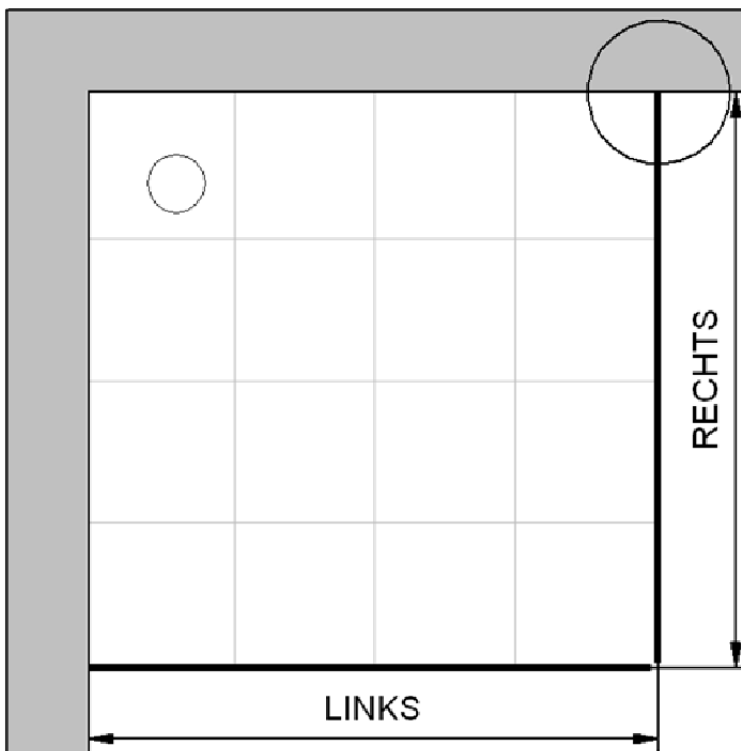
27.04.2018

Artikel-Nummer: D7081280 - Schiebetür 2-teilig mit Seitenwand

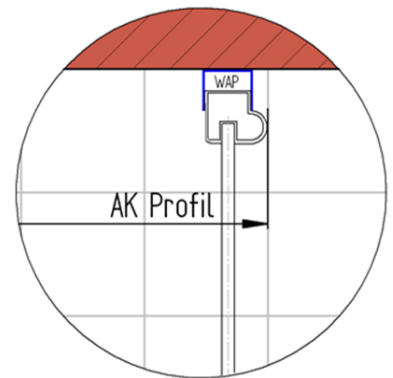
Einbautyp: Ecklösung

Duschbeckengröße:

links: 1200 mm x rechts: 800 mm



Maß AK Profil: 780 mm, Verstellung: -8 / +12



Maß AK Profil: 1180 mm, Verstellung: -8 / +12

INFO für die Montage AK Wandanschluss Profil:

LINKS: 1178 mm, Verstellung: -8 / +12

RECHTS: 778 mm, Verstellung: -8 / +12

Innenkante Profil für Standard Duschen

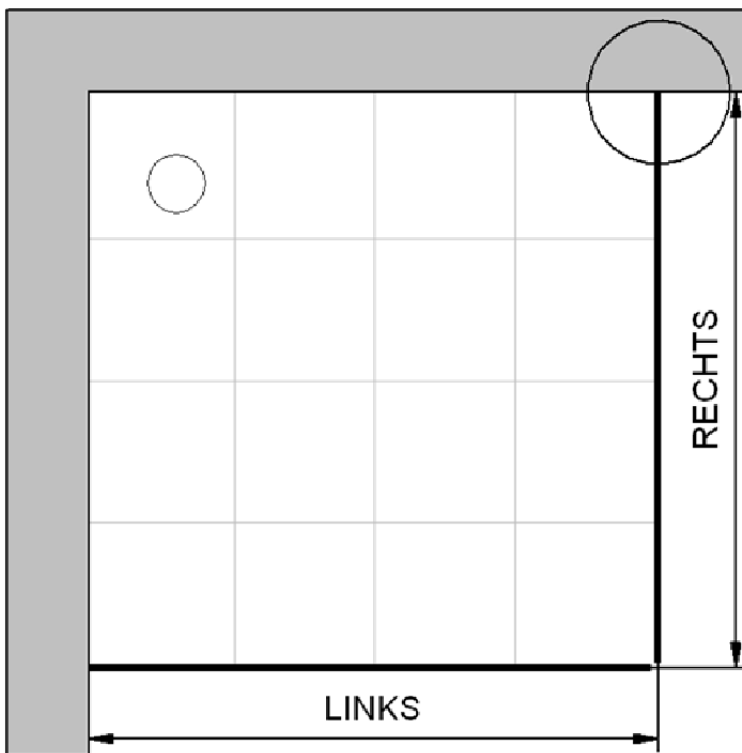
27.04.2018

Artikel-Nummer: D7081280 - Schiebetür 2-teilig mit Seitenwand

Einbautyp: Ecklösung

Duschbeckengröße:

links: 1200 mm x **rechts:** 800 mm



Maß IK Profil: 1152 mm, Verstellung: -8 / +12

Maß IK Profil: 752 mm, Verstellung: -8 / +12

