

Fliesenmaß für Standard Duschen

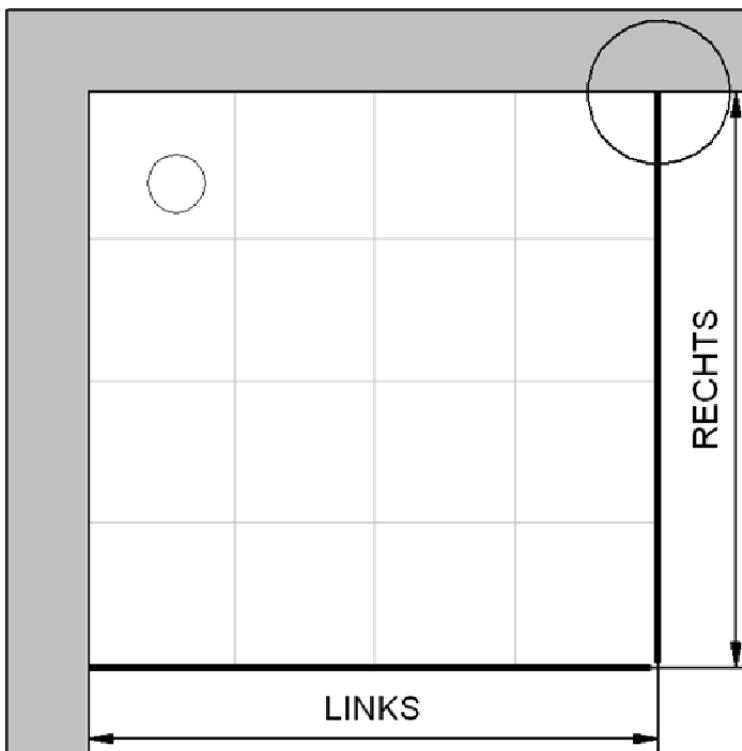
27.04.2018

Artikel-Nummer: D236004 - Eckeinstieg mit Drehtür 4-teilig

Einbautyp: Ecklösung

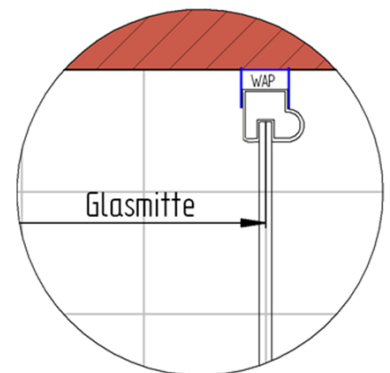
Duschbeckengröße:

links: 800 mm x rechts: 800 mm



Fliesenmaß: 757 mm, Verstellung: -8 / +12

Fliesenmaß: 757 mm, Verstellung: -8 / +12



Außenkante Profil für Standard Duschen

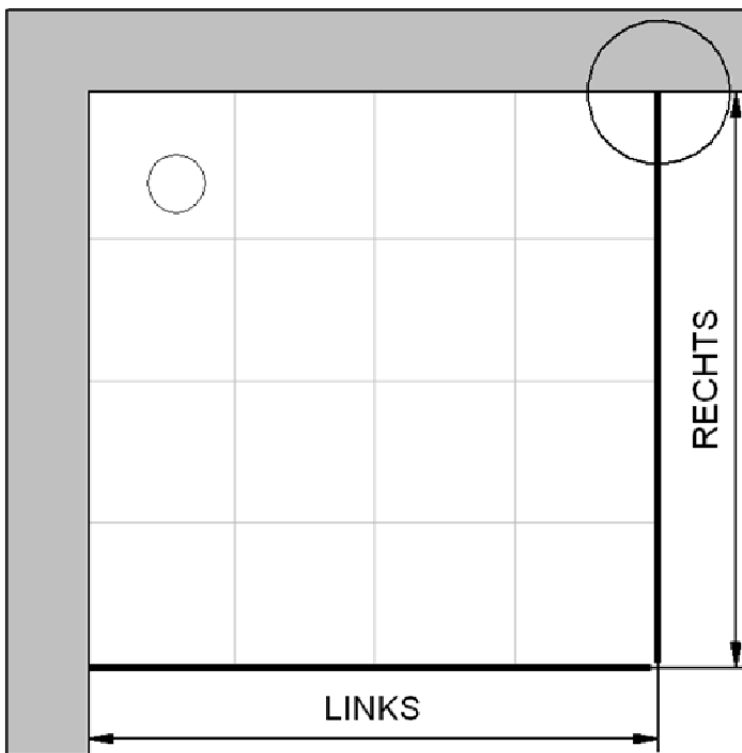
27.04.2018

Artikel-Nummer: D236004 - Eckeinstieg mit Drehtür 4-teilig

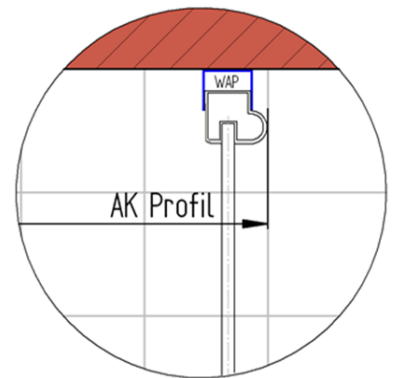
Einbautyp: Ecklösung

Duschbeckengröße:

links: 800 mm x rechts: 800 mm



Maß AK Profil: 768 mm, Verstellung: -8 / +12



Maß AK Profil: 768 mm, Verstellung: -8 / +12

Innenkante Profil für Standard Duschen

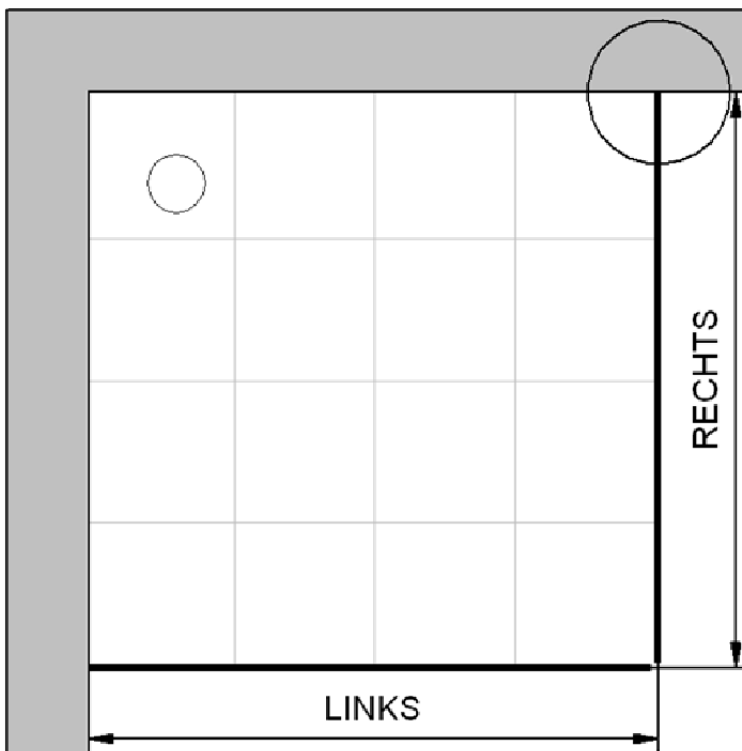
27.04.2018

Artikel-Nummer: D236004 - Eckeinstieg mit Drehtür 4-teilig

Einbautyp: Ecklösung

Duschbeckengröße:

links: 800 mm x **rechts:** 800 mm



Maß IK Profil: 749 mm, Verstellung: -8 / +12

Maß IK Profil: 749 mm, Verstellung: -8 / +12

